

# Triodos Energy Transition Europe Fund

Z2-cap | Factsheet februari 2026



## Fondsgegevens

Oprichtingsdatum fonds	26-07-2006
Vermogen	EUR 133.246.366
Gevestigd in	Nederland
Management company	Triodos Investment Management
Bewaarder	BNP Paribas Securities Services
Investment manager	Triodos Investment Management
Juridische vorm	Open-end sub-fund of Triodos Impact Strategies II NV
Europees paspoort	Ja
Beleggingshorizon	Lange termijn
Verhandelbaarheid	Maandelijks
Beleggingscategorie	Infrastructure
Toezichthouder	AFM

## Gegevens aandelenklasse

Intrinsieke waarde per aandeel per 26-02-2026	EUR 44,00
Lanceringsdatum aandelenklasse	02-12-2019
Valuta	EUR
ISIN-code	NL0013908700
Bloomberg code	TRTREZ2:NA
Beheervergoeding	1,95%
Lopende kosten (incl. beheervergoeding) per 30-06-2025	2,29%
Distributietype	Kapitalisatie
Minimuminvestering	EUR -

**Triodos Energy Transition Europe Fund wil de gevolgen van klimaatverandering beperken door het aandeel van schone energie in de totale energiemix te vergroten en de uitstoot van CO te verminderen..**

Het fonds belegt in windparken, installaties voor fotovoltaïsche, batterij opslag en thermische zonne-energie. Het fonds heeft duurzaam beleggen als doelstelling, zoals uiteengezet in [artikel 9 van de SFDR](#). De duurzame beleggingsdoelstellingen zijn:

- Het vergroten van het aandeel uitstootvrije energie;
- Het faciliteren van een 24/7 betrouwbaar uitstootvrij energiesysteem;
- Het ondersteunen van ondernemers die de energietransitie versnellen.

Het product kan worden blootgesteld aan risico's. Raadpleeg het prospectus en de essentiële beleggersinformatie.

## Highlights

- Het maandelijkse rendement van het fonds was 0,1% (YTD: 0,1%).
- De prestaties van het fonds waren deze maand vlak, zonder noemenswaardige winsten of verliezen te melden.
- Vervolginschrijving op de beleggingen ter waarde van EUR 135.000 in een fund-of-funds-investering (SET Ventures III en SET Ventures IV).
- Het aanhoudende conflict in het Midden-Oosten heeft de argumenten voor investeringen in hernieuwbare energie versterkt, omdat deze een bescherming bieden tegen onvoorspelbare schommelingen in de prijzen van fossiele brandstoffen. Omdat hernieuwbare energiebronnen zoals wind en zon afhankelijk zijn van gratis natuurlijke hulpbronnen in plaats van aangekochte brandstoffen, worden hun prijzen niet beïnvloed door schommelingen op de wereldwijde energiemarkten of geopolitieke gebeurtenissen. Deze onafhankelijkheid van brandstofimporten houdt de kosten van hernieuwbare energie stabiel, zelfs wanneer de prijzen van fossiele brandstoffen volatiel zijn.

## Netto rendement in %

Per eind februari 2026

	1M	3M	YTD	1Y	3Y gem	5Y gem	Sinds start
Fonds	0,09	-1,12	0,11	-3,40	-2,61	6,55	3,77

	2021	2022	2023	2024	2025
Fonds	9,16	45,06	-10,86	2,84	-3,72

Alle genoemde rendementen zijn berekend op basis van intrinsieke waarde. Resultaten uit het verleden vormen geen betrouwbare indicator voor de toekomst.

Alle gegevens vóór december 2019 zijn gebaseerd op de vergelijkbare aandelenklasse van het Triodos SICAV II - Triodos Renewables Europe Fund.



**LSEG Lipper  
Fund Awards**

# SDG-bijdragen toe te rekenen aan het fonds



## Impactindicatoren

Indicator	Totaal	Impact toerekenbaar aan het fonds
Ton CO2-uitstoot vermeden	45.261	8.100
Equivalent aantal huishouden voorzien van groene stroom	43.599	7.483
GWh geproduceerd	132	29

- Projecten in ontwikkeling dragen niet bij aan de huidige impact cijfers. Deze projecten zullen echter wel toekomstige, Europese productiecapaciteit vergroten.

*De indicatoren hebben betrekking op het meest recente beschikbare kwartaal. Het totaalbedrag is gebaseerd op de totale impact van de projecten. De impact toerekenbaar aan het fonds is gebaseerd op het aandeel van het fonds in de projecten (attributie), in lijn met de Platform for Carbon Accounting Financemethodologie. De indicator "Equivalent aantal huishouden voorzien van van groene energie" laat zien hoeveel huishoudens een jaar lang van energie kunnen worden voorzien door de geproduceerde schone energie, gemeten in GWh. De indicator is gebaseerd op het gemiddelde elektriciteitsverbruik van elk land. De indicator "Decentrale productielocaties" is gebaseerd op het aantal netaansluitingen en wordt jaarlijks bijgewerkt. De gegevens zijn van december 2024.*

## Fondsmanager

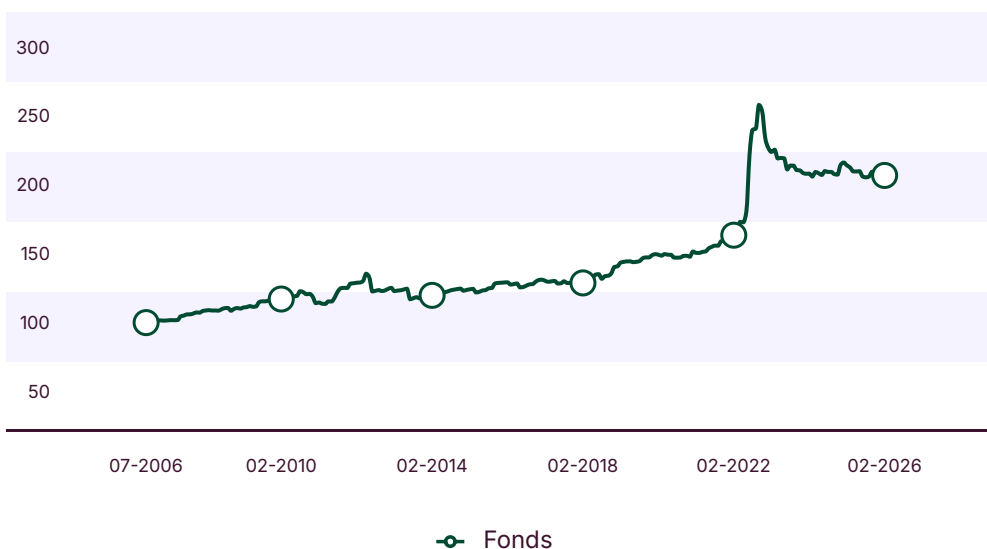


### Sonja de Ruiter

"Nu de geopolitieke spanningen toenemen en de druk om de uitstoot van broeikasgassen te verlagen steeds groter wordt, is de noodzaak van een versnelde energietransitie urgenter dan ooit. Om de Europese klimaatdoelen voor 2030 te behalen én Europa's toekomstige energiezekerheid en -onafhankelijkheid te waarborgen, is het cruciaal dat privaat kapitaal op korte termijn substantieel wordt opgeschaald."

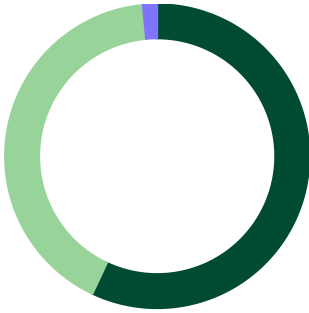
## Waardeontwikkeling

Per eind februari 2026



## Uitsplitsing naar activaklasse

Per eind februari 2026

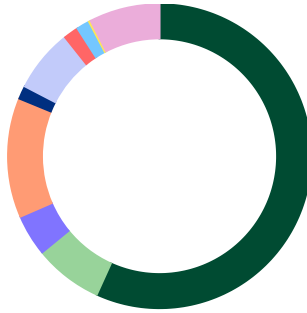


Activaklasse	% fondsvermogen
Aandelen	57,0
Loans	41,5
Liquiditeiten & overige	1,5

Bron: Triodos Investment Management

## Uitsplitsing naar land

Per eind februari 2026

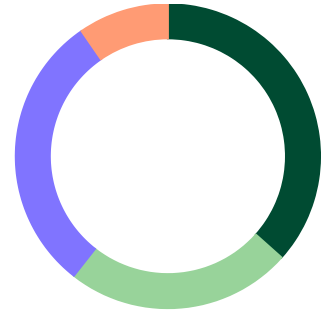


Land	% portefeuille
Nederland	56,8
België	7,3
Duitsland	4,4
Ierland	12,7
Denemarken	1,4
Verenigd Koninkrijk	6,7
Frankrijk	1,6
Italië	1,4
Spanje	0,2
Overige	7,5

Bron: Triodos Investment Management

## Uitsplitsing naar sector

Per eind februari 2026



Sector	% portefeuille
Wind	36,6
Solar	24,0
Storage	29,8
Other	9,6

Source: Triodos Investment Management

### Contact

Neem contact op met ons Investors Relations team voor meer informatie over onze impact beleggingen.

E: [triodosIM@triodos.com](mailto:triodosIM@triodos.com)

T: +31 (0)30 694 2400

Dit is een reclame-uiting. Raadpleeg het prospectus en de PRIIPs KID van Triodos Energy Transition Europe Fund voordat je een uiteindelijke beleggings- beslissing maakt. Een overzicht van de rechten van de investeerder staat in het prospectus. De waarde van de activa van het fonds als gevolg van het beleggingsbeleid kan sterk fluctueren. Triodos Energy Transition Europe Fund wordt beheerd door Triodos Investment Management. Triodos Investment Management heeft een vergunning als beheerder van een beleggingsinstelling en beheerder van een icbe van de Autoriteit Financiële Markten (AFM) en staat als zodanig onder toezicht van de AFM en de De Nederlandsche Bank.

De informatie in dit document is alleen bedoeld voor informatiedoeleinden. De inhoud van dit document moet niet worden beschouwd als een aanbod, advies of aanbeveling met betrekking tot de aankoop of verkoop van deelnemingsrechten in het Triodos Energy Transition Europe Fund of een daarmee verbonden financieel instrument. Het Triodos Energy Transition Europe Fund is een open-end sub-fonds van Triodos Impact Strategies II N.V., een beleggingsinstelling in de zin van de Wet op het financieel toezicht, opgericht naar Nederlands recht en staat onder toezicht van de Autoriteit Financiële Markten. Triodos Investment Management B.V., een Nederlands vennootschap die onder toezicht van de Autoriteit Financiële Markten staat, is de beheerder van Triodos Impact Strategies II N.V., inclusief het Triodos Energy Transition Europe Fund. De prestaties genoemd in dit document zijn historisch en in het verleden behaalde resultaten bieden geen garantie voor toekomstige resultaten en mogen in geen geval als zodanig worden beschouwd. De waarde van een belegging kan stijgen of dalen en beleggers lopen het risico dat ze het oorspronkelijk belegde bedrag niet terugkrijgen. Informatie over hefboomwerking is opgenomen in het prospectus en het jaarverslag. Hefboomwerking wordt door de AIFMD gedefinieerd als een methode waarmee de abi-beheerder de positie van een door hem beheerde abi met geleend contant geld of geleende effecten, met een hefboom in de vorm van derivatenposities of anderszins vergroot. Raadpleeg het Prospectus, de Essentiële Beleggersinformatie en de bijbehorende bijlagen voor uitgebreidere informatie. Deze documenten zijn gratis verkrijgbaar op [www.triodos-im.com](http://www.triodos-im.com). De informatie in dit document is met de grootste zorg samengesteld. Triodos Investment Management B.V. aanvaardt geen aansprakelijkheid of verantwoordelijkheid met betrekking tot de informatie in dit document. Aan dit document kunnen geen rechten worden ontleend en de inhoud daarvan mag niet worden gekopieerd of anderszins verspreid zonder voorafgaande toestemming van Triodos Investment Management.